

k.ú. Slatiňany- 749796, č.parc. 923/1, 923/2, 923/3, 923/4, 923/5, 525/1, 534/5, 537/1, 564/3, 564/4, 695/1, 695/2, 695/3

± 0,000 = 289,430 m n. m. (Bpv)

<div><div><div>•</div><div><div>S</div></div><div>•</div></div><div>SVIŽN</div><div>•</div></div>		AKCE Projektová příprava výstavby nového střediska chovu koní Slatiňany V Kaštance, 538 21 Slatiňany			
AUTOR  SVIŽN s.r.o.  Kancelář Zlatnická 1582/10 110 00 Praha 1  Sídlo Milady Horákové 298/123 160 00 Praha 6  IČO · 03301087 DIČ · CZ03301087  info@svizn.cz +420 606 062 636 www.svizn.cz	VYPRACOVAL  Ing. arch. Zdeněk Ševčík Ing. Petr Velek		STAVEBNÍK  Národní hřebčín Kladruby nad Labem, s. p. o. Kladruby nad Labem 1 533 14 Kladruby nad Labem  IČO · 72048972		
	ZODPOVĚDNÝ PROJEKTANT  Ing. arch. Marta Ševčíková ČKA 04 407		MĚŘÍTKO  -	STUPEŇ  DPS	DATUM  06 / 2019
HIP  Ing. arch. Marta Ševčíková sevcikova@svizn.cz +420 777 960 643	ČÁST <b>D.1</b> DOKUMENTACE STAVEBNÍHO OBJEKTU - SO.01 Hřebčín PROFESE <b>D.1.1</b> ARCHITEKTONICKO STAVEBNÍ ŘEŠENÍ PŘÍLOHA <b>D.1.1.c-03</b> KNIHA DVEŘÍ				ČÍSLO PARÉ

# KNIHA DVEŘÍ

Projektová příprava výstavby nového střediska chovu koní Slatiňany

## OBSAH

1. PŘEDPISY A POZNÁMKY
2. SEZNAM PRVKŮ
3. TABULKA DVEŘÍ A DVEŘNÍCH OTVORŮ

**POZNÁMKY****VŠEOBECNÉ POZNÁMKY:**

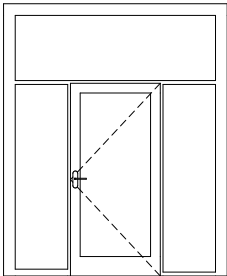
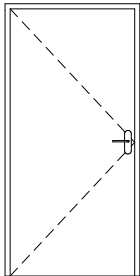
- TATO DOKUMENTACE NENÍ VÝROBNÍ DÍLENSKOU DOKUMENTACÍ. VÝROBNÍ DÍLENSKOU DOKUMENTACI JE DODAVATEL STAVBY POVINEN ZHOTOVIT A PŘEDLOŽIT INVESTOROVÍ A AUTORSKÉMU DOZORU K ODSOUHLASENÍ PŘED ZAHÁJENÍM VÝROBY.
- PŘED DODÁNÍM PRVKŮ DOJDE K ODSOUHLASENÍ VŠECH SPECIFIKACÍ VČETNĚ KONTROLY VELIKOSTI ROZMĚRŮ VZHLEDEM K ROZMĚRŮM STAVEBNÍCH OTVORŮ.
- MONTÁŽ INTERIÉROVÝCH DVEŘÍ BUDE PROVEDENA AŽ PO KONEČNÉ POVRCHOVÉ ÚPRAVĚ.
- RÁM BUDE K POVRCHU KOTVEN POMOCÍ KOTEVNÍCH PROSTŘEDKŮ, KTERÉ ZAJISTÍ PŘENESENÍ MECHANICKÉHO ZATÍŽENÍ A ZÁROVEŇ UMOŽNÍ DILATAČNÍ POHYBY. KOTVY BUDOU OSAZENY KRYTIKAMI. KOTVENÍ SE BUDE ŘÍDIT DLE SMĚRNIC VÝROBCE.
- PŘI PROVÁDĚNÍ ZEDNICKÝCH PRACÍ JE TŘEBA DBÁT ZVÝŠENÉ OPATRNOSTI A ZABEZPEČIT TAK EXTERIÉROVÉ DVEŘE PŘED NEPŘÍZNIVÝM PŮSOBENÍM STAVEBNÍCH HMOT NA LAZURU, PANTY A KOVÁNÍ.
- VÝROBKY BUDOU DODÁNY V KOMPLETNÍM PROVEDENÍ VČETNĚ VŠECH OSAZOVACÍCH A NASTAVOVACÍCH PROFILŮ, TĚSNÍČÍHO A KOTEVNÍHO MATERIÁLU, VÝZTUŽNÝCH PROFILŮ, LIŠTOVÁNÍ, TMELNÍ, LEMOVÁNÍ A NAPOJOVACÍCH PROFILŮ, PRAHOVÝCH SPOJEK A PRAHŮ.
- DVEŘE BUDOU SKLADOVÁNY V PROSTORU S NÍZKOU PRAŠNOSTÍ A VLHKOSTÍ DO 60% VE SVISLÉ NEBO MÍRNĚ ŠIKMÉ POLOZE NA ROVNÝCH PODLOŽKÁCH Z MĚKKÉHO DŘEVA NEBO PLASTU. DVEŘE BUDOU OD SEBE ODDĚLENÉ PODLOŽKOU Z PRUŽNÉHO MATERIÁLU.
- KONKRÉTNÍ POVRCHOVÉ ÚPRAVY A MATERIÁLY BUDOU ODSOUHLASENÝ AUTORSKÝM DOZOREM, VZOREK POVRCHOVÉ ÚPRAVY VČETNĚ BAREVNOSTI BUDE PŘEDLOŽEN K ODSOUHLASENÍ PŘED ZAHÁJENÍM VÝROBY (DODÁNÍ VÝROBKU).
- V OBRAZOVÉ PŘÍLOZE JE OKÓTOVANÝ ROZMĚR SVĚTLÉHO OTVORU. JEDNÁ SE O MINIMÁLNÍ ROZMĚR. VĚTRACÍ MŘÍŽKA DO DVEŘÍ JE OBOUSTRANNÁ, UVEDENÝ ROZMĚR JE MINIMÁLNÍ.
- POČET KLÍČŮ V RÁMCI SYSTÉMU GENERÁLNÍHO KLÍČE JE STANOVENÝ DODAVATELEM NA 744 KUSŮ S MAXIMÁLNĚ PĚTI ÚROVNĚMI.
- POŠKOZENÉ VÝROBKY, KTERÉ NEJDOU OPRAVIT SE MUSÍ NAHRADIT NOVÝMI.

## SEZNAM PRVKŮ

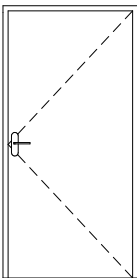
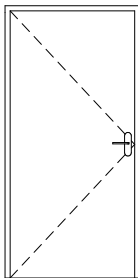
OZNAČENÍ:	NÁZEV PRVKU:	VSTUP DO M.Č.:	ROZMĚR Š x V (mm):	ORIENTACE:
D1-1.01	EXTERIEROVÉ JEDNOKŘÍDLÉ OTOČNÉ PROSKLENÉ DVEŘE, 2X BOČNÍ SVĚTLÍK, 1X NADSVĚTLÍK	1-1.01	900x1 970	P
D1-1.02	INTERIEROVÉ JEDNOKŘÍDLÉ OTOČNÉ DVEŘE PLNÉ	1-1.02	900x1 970	L
D1-1.03	INTERIEROVÉ JEDNOKŘÍDLÉ OTOČNÉ DVEŘE PLNÉ	1-1.03	900x1 970	P
D1-1.04	INTERIEROVÉ JEDNOKŘÍDLÉ OTOČNÉ DVEŘE PLNÉ	1-1.04	900x1 970	L
D1-1.05	INTERIEROVÉ JEDNOKŘÍDLÉ OTOČNÉ DVEŘE PLNÉ	1-1.05a	800x1 970	L
D1-1.06	INTERIEROVÉ JEDNOKŘÍDLÉ OTOČNÉ DVEŘE PLNÉ	1-1.05b	800x1 970	L
D1-1.07	INTERIEROVÉ JEDNOKŘÍDLÉ OTOČNÉ DVEŘE PLNÉ	1-1.09	800x1 970	P
D1-1.08	INTERIEROVÉ JEDNOKŘÍDLÉ OTOČNÉ DVEŘE PLNÉ	1-1.06	800x1 970	P
D1-1.08b	INTERIEROVÉ JEDNOKŘÍDLÉ OTOČNÉ DVEŘE PLNÉ	1-1.06	800x1 970	L
D1-1.09	INTERIEROVÉ JEDNOKŘÍDLÉ OTOČNÉ DVEŘE PLNÉ	1-1.07	800x1 970	L
D1-1.10	INTERIEROVÉ JEDNOKŘÍDLÉ OTOČNÉ DVEŘE PLNÉ	1-1.11	700x1 970	P
D1-1.11	INTERIEROVÉ JEDNOKŘÍDLÉ OTOČNÉ DVEŘE PLNÉ	1-1.11	800x1 970	P
D1-1.12	INTERIEROVÉ JEDNOKŘÍDLÉ OTOČNÉ DVEŘE PLNÉ	1-1.10	800x1 970	L
D1-1.13	INTERIEROVÉ JEDNOKŘÍDLÉ OTOČNÉ DVEŘE PLNÉ	1-1.04	900x1 970	P
D1-1.14	DVOUKŘÍDLÁ VRATA	1-1.13	1 900x3 250	P
D1-1.15	DVOUKŘÍDLÁ VRATA	1-1.14	2 750x2 500	L
D1-1.16	INTERIEROVÉ JEDNOKŘÍDLÉ OTOČNÉ DVEŘE PLNÉ	1-1.15	800x1 970	L
D1-1.17	DVOUKŘÍDLÁ VRATA	1-1.14	4 000x3 250	P
D1-1.18	DVOUKŘÍDLÁ VRATA	1-1.14	2 750x2 500	P
D1-1.19	DVOUKŘÍDLÁ VRATA	1-1.18	2 750x2 500	L
D1-1.20	DVOUKŘÍDLÁ VRATA	1-1.18	4 000x3 250	P
D1-1.21	DVOUKŘÍDLÁ VRATA	1-1.18	4 000x3 250	L
D1-1.22	DVOUKŘÍDLÁ VRATA	1-1.18	2 750x2 500	P
D1-1.23	DVOUKŘÍDLÁ VRATA	1-1.18	2 750x2 500	L
D1-1.24	DVOUKŘÍDLÁ VRATA	1-1.21	4 000x3 250	L
D1-1.26	INTERIEROVÉ JEDNOKŘÍDLÉ OTOČNÉ DVEŘE PLNÉ	1-1.22	800x1 970	P
D1-1.27	DVOUKŘÍDLÁ VRATA	1-1.18	4 040x3 250	L
D1-1.28	DVOUKŘÍDLÁ VRATA	1-1.23	4 000x3 250	P
D1-1.29	DVOUKŘÍDLÁ VRATA	1-1.23	4 000x3 250	P
D1-1.30	DVOUKŘÍDLÁ VRATA	1-1.24	4 000x3 250	L
D1-1.31	DVOUKŘÍDLÁ VRATA	1-1.24	4 000x3 250	P
D1-1.32	DVOUKŘÍDLÁ VRATA	1-1.25	4 040x3 250	P
D1-1.33	DVOUKŘÍDLÁ VRATA	1-1.25	2 750x2 500	L
D1-1.34	INTERIEROVÉ JEDNOKŘÍDLÉ OTOČNÉ DVEŘE PLNÉ	1-1.26	900x1 970	L
D1-1.35	DVOUKŘÍDLÁ VRATA	1-1.28	4 000x3 250	P
D1-1.36	DVOUKŘÍDLÁ VRATA	1-1.28	4 000x3 250	L
D1-1.37	INTERIEROVÉ JEDNOKŘÍDLÉ OTOČNÉ DVEŘE PLNÉ	1-1.30	800x1 970	P
D1-1.38	INTERIEROVÉ JEDNOKŘÍDLÉ OTOČNÉ DVEŘE PLNÉ	1-1.29	800x1 970	L
D1-1.39	DVOUKŘÍDLÁ VRATA	1-1.33	2 750x2 500	L
D1-1.40	INTERIEROVÉ JEDNOKŘÍDLÉ OTOČNÉ DVEŘE PLNÉ	1-1.32	900x1 970	P
D1-1.41	INTERIEROVÉ JEDNOKŘÍDLÉ OTOČNÉ DVEŘE PLNÉ	1-1.33	900x1 970	L
D1-1.42	DVOUKŘÍDLÁ VRATA	1-1.33	4 000x3 250	L
D1-1.43	DVOUKŘÍDLÁ VRATA	1-1.33	4 040x3 250	P
D1-1.44	DVOUKŘÍDLÁ VRATA	1-1.34	4 000x3 250	P
D1-1.45	DVOUKŘÍDLÁ VRATA	1-1.34	4 000x3 250	L

OZNAČENÍ:	NÁZEV PRVKU:	VSTUP DO M.Č.:	ROZMĚR Š x V (mm):	ORIENTACE:
D1-1.46	INTERIÉROVÉ JEDNOKŘÍDLÉ OTOČNÉ DVEŘE PLNÉ	1-1.07	700x1 970	L
D1-1.47	DVOUKŘÍDLÁ VRATA	1-1.25	4 000x3 250	P
D1-1.48	INTERIÉROVÉ JEDNOKŘÍDLÉ OTOČNÉ DVEŘE PLNÉ	1-1.07	700x1 970	L
D1-1.49	INTERIÉROVÉ JEDNOKŘÍDLÉ OTOČNÉ DVEŘE PLNÉ	1-1.07	700x1 970	P

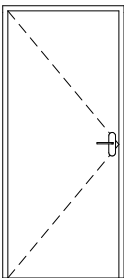
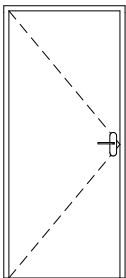
<b>KNIHA DVEŘÍ</b> Projektová příprava výstavby nového střediska chovu koní Slatiňany	Část <b>2</b>
--	------------------

SEZNAM PRVKŮ		
OZNAČENÍ	D1-1.01	D1-1.02
NÁZEV PRVKU:	EXTERIEROVÉ JEDNOKŘÍDLÉ OTOČNÉ PROSKLENÉ DVEŘE, 2X BOČNÍ SVĚTLÍK, 1X NADSVĚTLÍK	INTERIÉROVÉ JEDNOKŘÍDLÉ OTOČNÉ DVEŘE PLNÉ
ROZMĚR Š x V (mm):	900x1 970	900x1 970
ROZMĚR OTVORU - ŠÍŘKA (mm):	2 180,0	1 000,0
ROZMĚR OTVORU - VÝŠKA (mm):	2 240,0	2 020,0
ORIENTACE:	P	L
DVEŘNÍ KŘÍDLO:	HLINÍKOVÝ RÁM - RAL 7016, IZOLAČNÍ DVOJSKLO	DVEŘE PLNÉ S POLODRÁŽKOU, JÁDRO Z ODLEHČENÉ DTD DESKY, RÁM Z MASIVNÍHO DŘEVA, POVRCHOVÁ ÚPRAVA CPL LAMINÁTU, BARVA RAL 7037
PROSKLENÍ:	IZOLAČNÍ DVOJSKLO ČIRÉ	
ZÁRUBEŇ - TL. ZDI (mm):	--	150
ZÁRUBEŇ - POPIS:	OCELOVÁ ZÁRUBEŇ HRANATÁ, TLOUŠŤKA PLECHU 1,5 mm, KOTVENA KOTEVNÍMI PÁSKAMI, 3X ZÁVĚSY PEVNÉ, BARVA RAL 7037	OCELOVÁ ZÁRUBEŇ HRANATÁ, TLOUŠŤKA PLECHU 1,5 mm, KOTVENA KOTEVNÍMI PÁSKAMI, 3X ZÁVĚSY PEVNÉ, BARVA RAL 7037
ZÁVĚSY:	3 x VIDITELNÉ DVOUDÍLNÉ OCELOVÉ ZÁVĚSY, MATNÝ CHROM	3 x VIDITELNÉ DVOUDÍLNÉ OCELOVÉ ZÁVĚSY, MATNÝ CHROM
KOVÁNÍ:	2 x ROZETOVÉ KOVÁNÍ, KLIKA - KLIKA, PANIKOVÁ KLIKA DLE ČSN EN 179, MATNÝ CHROM	2 x ROZETOVÉ KOVÁNÍ, KLIKA - KLIKA, MATNÝ CHROM
ZÁMEK:	ZADLABACÍ ZÁMEK - VLOŽKA FAB, NÍZKÉ ZABEZPEČENÍ	ZADLABACÍ ZÁMEK - VLOŽKA FAB, NÍZKÉ ZABEZPEČENÍ
PRÁH:		
DOPLŇKY:		
AKUSTICKÝ POŽADAVEK:		
BEZPEČNOSTNÍ POŽADAVEK:		
POŽÁRNÍ POŽADAVEK:		
TEPELNĚ TECHNICKÝ POŽADAVEK:	Uf = 1,8 W/m2K	
POZNÁMKY:		
SCHÉMA ZE STRANY OTEVŘENÍ:		

<b>KNIHA DVEŘÍ</b> Projektová příprava výstavby nového střediska chovu koní Slatiňany	Část <b>2</b>
--	------------------

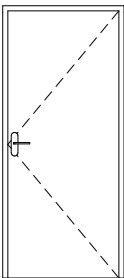
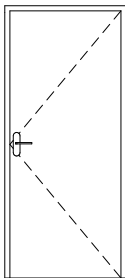
SEZNAM PRVKŮ		
OZNAČENÍ	D1-1.03	D1-1.04
NÁZEV PRVKU:	INTERIÉROVÉ JEDNOKŘÍDLÉ OTOČNÉ DVEŘE PLNÉ	INTERIÉROVÉ JEDNOKŘÍDLÉ OTOČNÉ DVEŘE PLNÉ
ROZMĚR Š x V (mm):	900x1 970	900x1 970
ROZMĚR OTVORU - ŠÍŘKA (mm):	1 000,0	1 000,0
ROZMĚR OTVORU - VÝŠKA (mm):	2 020,0	2 020,0
ORIENTACE:	P	L
DVEŘNÍ KŘÍDLO:	DVEŘE PLNÉ S POLODRÁŽKOU, JÁDRO Z ODLEHČENÉ DTD DESKY, RÁM Z MASIVNÍHO DŘEVA, POVRCHOVÁ ÚPRAVA CPL LAMINÁTU, BARVA RAL 7037	DVEŘE PLNÉ S POLODRÁŽKOU, JÁDRO Z ODLEHČENÉ DTD DESKY, RÁM Z MASIVNÍHO DŘEVA, POVRCHOVÁ ÚPRAVA CPL LAMINÁTU, BARVA RAL 7037
PROSKLENÍ:		
ZÁRUBEŇ - TL. ZDI (mm):	150	--
ZÁRUBEŇ - POPIS:	OCELOVÁ ZÁRUBEŇ HRANATÁ, TLOUŠŤKA PLECHU 1,5 mm, KOTVENA KOTEVNÍMI PÁSKAMI, 3X ZÁVĚSY PEVNÉ, BARVA RAL 7037	OCELOVÁ ZÁRUBEŇ HRANATÁ, TLOUŠŤKA PLECHU 1,5 mm, KOTVENA KOTEVNÍMI PÁSKAMI, 3X ZÁVĚSY PEVNÉ, BARVA RAL 7037
ZÁVĚSY:	3 x VIDITELNÉ DVOUDÍLNÉ OCELOVÉ ZÁVĚSY, MATNÝ CHROM	3 x VIDITELNÉ DVOUDÍLNÉ OCELOVÉ ZÁVĚSY, MATNÝ CHROM
KOVÁNÍ:	2 x ROZETOVÉ KOVÁNÍ, KLIKA - KLIKA, MATNÝ CHROM	2 x ROZETOVÉ KOVÁNÍ, KLIKA - KLIKA, MATNÝ CHROM
ZÁMEK:	ZADLABACÍ ZÁMEK - VLOŽKA FAB, NÍZKÉ ZABEZPEČENÍ	ZADLABACÍ ZÁMEK - VLOŽKA FAB, NÍZKÉ ZABEZPEČENÍ
PRÁH:		
DOPLŇKY:		
AKUSTICKÝ POŽADAVEK:		
BEZPEČNOSTNÍ POŽADAVEK:		
POŽÁRNÍ POŽADAVEK:		
TEPELNĚ TECHNICKÝ POŽADAVEK:		
POZNÁMKY:		
SCHÉMA ZE STRANY OTEVŘENÍ:		

<b>KNIHA DVEŘÍ</b> Projektová příprava výstavby nového střediska chovu koní Slatiňany	Část <b>2</b>
--	------------------

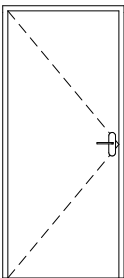
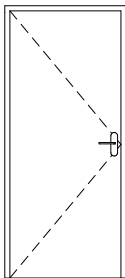
SEZNAM PRVKŮ		
OZNAČENÍ	D1-1.05	D1-1.06
NÁZEV PRVKU:	INTERIÉROVÉ JEDNOKŘÍDLÉ OTOČNÉ DVEŘE PLNÉ	INTERIÉROVÉ JEDNOKŘÍDLÉ OTOČNÉ DVEŘE PLNÉ
ROZMĚR Š x V (mm):	800x1 970	800x1 970
ROZMĚR OTVORU - ŠÍŘKA (mm):	900,0	900,0
ROZMĚR OTVORU - VÝŠKA (mm):	2 020,0	2 020,0
ORIENTACE:	L	L
DVEŘNÍ KŘÍDLO:	DVEŘE PLNÉ S POLODRÁŽKOU, JÁDRO Z ODLEHČENÉ DTD DESKY,RÁM Z MASIVNÍHO DŘEVA, POVRCHOVÁ ÚPRAVA CPL LAMINÁTU, BARVA RAL 7037	DVEŘE PLNÉ S POLODRÁŽKOU, JÁDRO Z ODLEHČENÉ DTD DESKY,RÁM Z MASIVNÍHO DŘEVA, POVRCHOVÁ ÚPRAVA CPL LAMINÁTU, BARVA RAL 7037
PROSKLENÍ:		
ZÁRUBEŇ - TL. ZDI (mm):	150	150
ZÁRUBEŇ - POPIS:	OCELOVÁ ZÁRUBEŇ HRANATÁ, TLOUŠŤKA PLECHU 1,5 mm, KOTVENA KOTEVNÍMI PÁSKAMI, 3X ZÁVĚSY PEVNÉ, BARVA RAL 7037	OCELOVÁ ZÁRUBEŇ HRANATÁ, TLOUŠŤKA PLECHU 1,5 mm, KOTVENA KOTEVNÍMI PÁSKAMI, 3X ZÁVĚSY PEVNÉ, BARVA RAL 7037
ZÁVĚSY:	3 x VIDITELNÉ DVOUDÍLNÉ OCELOVÉ ZÁVĚSY, MATNÝ CHROM	3 x VIDITELNÉ DVOUDÍLNÉ OCELOVÉ ZÁVĚSY, MATNÝ CHROM
KOVÁNÍ:	2 x ROZETOVÉ KOVÁNÍ, KLIKA - KLIKA, MATNÝ CHROM	2 x ROZETOVÉ KOVÁNÍ, KLIKA - KLIKA, MATNÝ CHROM
ZÁMEK:	ZADLABACÍ ZÁMEK - VLOŽKA FAB, NÍZKÉ ZABEZPEČENÍ	ZADLABACÍ ZÁMEK - VLOŽKA FAB, NÍZKÉ ZABEZPEČENÍ
PRÁH:		
DOPLŇKY:		
AKUSTICKÝ POŽADAVEK:		
BEZPEČNOSTNÍ POŽADAVEK:		
POŽÁRNÍ POŽADAVEK:		
TEPELNĚ TECHNICKÝ POŽADAVEK:		
POZNÁMKY:		
SCHÉMA ZE STRANY OTEVŘENÍ:		



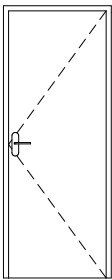
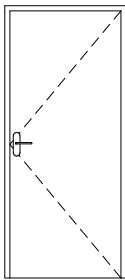
<b>KNIHA DVEŘÍ</b> Projektová příprava výstavby nového střediska chovu koní Slatiňany	Část <b>2</b>
--	------------------

SEZNAM PRVKŮ		
<b>OZNAČENÍ</b>	D1-1.07	D1-1.08
<b>NÁZEV PRVKU:</b>	INTERIÉROVÉ JEDNOKŘÍDLÉ OTOČNÉ DVEŘE PLNÉ	INTERIÉROVÉ JEDNOKŘÍDLÉ OTOČNÉ DVEŘE PLNÉ
<b>ROZMĚR Š x V (mm):</b>	800x1 970	800x1 970
<b>ROZMĚR OTVORU - ŠÍŘKA (mm):</b>	900,0	900,0
<b>ROZMĚR OTVORU - VÝŠKA (mm):</b>	2 020,0	2 020,0
<b>ORIENTACE:</b>	P	P
<b>DVEŘNÍ KŘÍDLO:</b>	DVEŘE PLNÉ S POLODRÁŽKOU, JÁDRO Z ODLEHČENÉ DTD DESKY, RÁM Z MASIVNÍHO DŘEVA, POVRCHOVÁ ÚPRAVA CPL LAMINÁTU, BARVA RAL 7037	DVEŘE PLNÉ S POLODRÁŽKOU, JÁDRO Z ODLEHČENÉ DTD DESKY, RÁM Z MASIVNÍHO DŘEVA, POVRCHOVÁ ÚPRAVA CPL LAMINÁTU, BARVA RAL 7037
<b>PROSKLENÍ:</b>		
<b>ZÁRUBEŇ - TL. ZDI (mm):</b>	150	150
<b>ZÁRUBEŇ - POPIS:</b>	OCELOVÁ ZÁRUBEŇ HRANATÁ, TLOUŠŤKA PLECHU 1,5 mm, KOTVENA KOTEVNÍMI PÁSKAMI, 3X ZÁVĚSY PEVNÉ, BARVA RAL 7037	OCELOVÁ ZÁRUBEŇ HRANATÁ, TLOUŠŤKA PLECHU 1,5 mm, KOTVENA KOTEVNÍMI PÁSKAMI, 3X ZÁVĚSY PEVNÉ, BARVA RAL 7037
<b>ZÁVĚSY:</b>	3 x VIDITELNÉ DVOUDÍLNÉ OCELOVÉ ZÁVĚSY, MATNÝ CHROM	3 x VIDITELNÉ DVOUDÍLNÉ OCELOVÉ ZÁVĚSY, MATNÝ CHROM
<b>KOVÁNÍ:</b>	2 x ROZETOVÉ KOVÁNÍ, KLIKA - KLIKA, MATNÝ CHROM	2 x ROZETOVÉ KOVÁNÍ, KLIKA - KLIKA, MATNÝ CHROM
<b>ZÁMEK:</b>	ZADLABACÍ ZÁMEK - VLOŽKA FAB, NÍZKÉ ZABEZPEČENÍ	ZADLABACÍ ZÁMEK - VLOŽKA FAB, NÍZKÉ ZABEZPEČENÍ
<b>PRÁH:</b>		
<b>DOPLŇKY:</b>		
<b>AKUSTICKÝ POŽADAVEK:</b>		
<b>BEZPEČNOSTNÍ POŽADAVEK:</b>		
<b>POŽÁRNÍ POŽADAVEK:</b>		
<b>TEPELNĚ TECHNICKÝ POŽADAVEK:</b>		
<b>POZNÁMKY:</b>		
<b>SCHÉMA ZE STRANY OTEVŘENÍ:</b>		

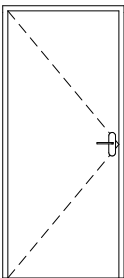
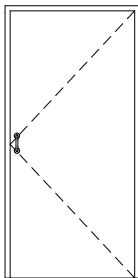
<b>KNIHA DVEŘÍ</b> Projektová příprava výstavby nového střediska chovu koní Slatiňany	Část <b>2</b>
--	------------------

SEZNAM PRVKŮ		
OZNAČENÍ	D1-1.08b	D1-1.09
NÁZEV PRVKU:	INTERIÉROVÉ JEDNOKŘÍDLÉ OTOČNÉ DVEŘE PLNÉ	INTERIÉROVÉ JEDNOKŘÍDLÉ OTOČNÉ DVEŘE PLNÉ
ROZMĚR Š x V (mm):	800x1 970	800x1 970
ROZMĚR OTVORU - ŠÍŘKA (mm):	900,0	900,0
ROZMĚR OTVORU - VÝŠKA (mm):	2 020,0	2 020,0
ORIENTACE:	L	L
DVEŘNÍ KŘÍDLO:	DVEŘE PLNÉ S POLODRÁŽKOU, JÁDRO Z ODLEHČENÉ DTD DESKY, RÁM Z MASIVNÍHO DŘEVA, POVRCHOVÁ ÚPRAVA CPL LAMINÁTU, BARVA RAL 7037	DVEŘE PLNÉ S POLODRÁŽKOU, JÁDRO Z ODLEHČENÉ DTD DESKY, RÁM Z MASIVNÍHO DŘEVA, POVRCHOVÁ ÚPRAVA CPL LAMINÁTU, BARVA RAL 7037
PROSKLENÍ:		
ZÁRUBEŇ - TL. ZDI (mm):	150	150
ZÁRUBEŇ - POPIS:	OCELOVÁ ZÁRUBEŇ HRANATÁ, TLOUŠŤKA PLECHU 1,5 mm, KOTVENA KOTEVNÍMI PÁSKAMI, 3X ZÁVĚSY PEVNÉ, BARVA RAL 7037	OCELOVÁ ZÁRUBEŇ HRANATÁ, TLOUŠŤKA PLECHU 1,5 mm, KOTVENA KOTEVNÍMI PÁSKAMI, 3X ZÁVĚSY PEVNÉ, BARVA RAL 7037
ZÁVĚSY:	3 x VIDITELNÉ DVOUDÍLNÉ OCELOVÉ ZÁVĚSY, MATNÝ CHROM	3 x VIDITELNÉ DVOUDÍLNÉ OCELOVÉ ZÁVĚSY, MATNÝ CHROM
KOVÁNÍ:	2 x ROZETOVÉ KOVÁNÍ, KLIKA - KLIKA, MATNÝ CHROM	2 x ROZETOVÉ KOVÁNÍ, KLIKA - KLIKA, MATNÝ CHROM
ZÁMEK:	ZADLABACÍ ZÁMEK - VLOŽKA FAB, NÍZKÉ ZABEZPEČENÍ	ZADLABÁVACÍ ZÁMEK - DOZICKÝ
PRÁH:		
DOPLŇKY:		
AKUSTICKÝ POŽADAVEK:		
BEZPEČNOSTNÍ POŽADAVEK:		
POŽÁRNÍ POŽADAVEK:		
TEPELNĚ TECHNICKÝ POŽADAVEK:		
POZNÁMKY:		
SCHÉMA ZE STRANY OTEVŘENÍ:		

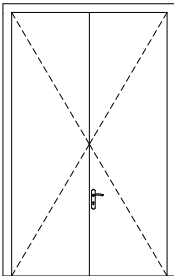
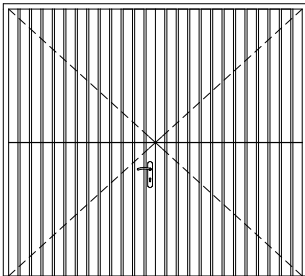
<b>KNIHA DVEŘÍ</b> Projektová příprava výstavby nového střediska chovu koní Slatiňany	Část <b>2</b>
--	------------------

SEZNAM PRVKŮ		
OZNAČENÍ	D1-1.10	D1-1.11
NÁZEV PRVKU:	INTERIÉROVÉ JEDNOKŘÍDLÉ OTOČNÉ DVEŘE PLNÉ	INTERIÉROVÉ JEDNOKŘÍDLÉ OTOČNÉ DVEŘE PLNÉ
ROZMĚR Š x V (mm):	700x1 970	800x1 970
ROZMĚR OTVORU - ŠÍŘKA (mm):	800,0	900,0
ROZMĚR OTVORU - VÝŠKA (mm):	2 020,0	2 020,0
ORIENTACE:	P	P
DVEŘNÍ KŘÍDLO:	DVEŘE PLNÉ S POLODRÁŽKOU, JÁDRO Z ODLEHČENÉ DTD DESKY, RÁM Z MASIVNÍHO DŘEVA, POVRCHOVÁ ÚPRAVA CPL LAMINÁTU, BARVA RAL 7037	DVEŘE PLNÉ S POLODRÁŽKOU, JÁDRO Z ODLEHČENÉ DTD DESKY, RÁM Z MASIVNÍHO DŘEVA, POVRCHOVÁ ÚPRAVA CPL LAMINÁTU, BARVA RAL 7037
PROSKLENÍ:		
ZÁRUBEŇ - TL. ZDI (mm):	150	150
ZÁRUBEŇ - POPIS:	OCELOVÁ ZÁRUBEŇ HRANATÁ, TLOUŠŤKA PLECHU 1,5 mm, KOTVENA KOTEVNÍMI PÁSKAMI, 3X ZÁVĚSY PEVNÉ, BARVA RAL 7037	OCELOVÁ ZÁRUBEŇ HRANATÁ, TLOUŠŤKA PLECHU 1,5 mm, KOTVENA KOTEVNÍMI PÁSKAMI, 3X ZÁVĚSY PEVNÉ, BARVA RAL 7037
ZÁVĚSY:	3 x VIDITELNÉ DVOUDÍLNÉ OCELOVÉ ZÁVĚSY, MATNÝ CHROM	3 x VIDITELNÉ DVOUDÍLNÉ OCELOVÉ ZÁVĚSY, MATNÝ CHROM
KOVÁNÍ:	2 x ROZETOVÉ KOVÁNÍ, KLIKA - KLIKA, MATNÝ CHROM	2 x ROZETOVÉ KOVÁNÍ, KLIKA - KLIKA, MATNÝ CHROM
ZÁMEK:	Zadlabací zámek WC	ZADLABÁVACÍ ZÁMEK - DOZICKÝ
PRÁH:		
DOPLŇKY:		
AKUSTICKÝ POŽADAVEK:		
BEZPEČNOSTNÍ POŽADAVEK:		
POŽÁRNÍ POŽADAVEK:		
TEPELNĚ TECHNICKÝ POŽADAVEK:		
POZNÁMKY:		
SCHÉMA ZE STRANY OTEVŘENÍ:		

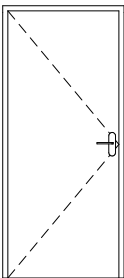
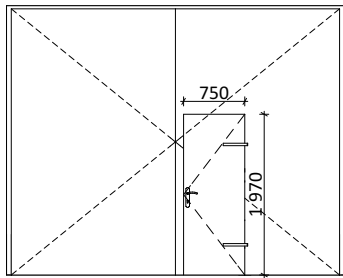
<b>KNIHA DVEŘÍ</b> Projektová příprava výstavby nového střediska chovu koní Slatiňany	Část <b>2</b>
--	------------------

SEZNAM PRVKŮ		
OZNAČENÍ	D1-1.12	D1-1.13
NÁZEV PRVKU:	INTERIÉROVÉ JEDNOKŘÍDLÉ OTOČNÉ DVEŘE PLNÉ	INTERIÉROVÉ JEDNOKŘÍDLÉ OTOČNÉ DVEŘE PLNÉ
ROZMĚR Š x V (mm):	800x1 970	900x1 970
ROZMĚR OTVORU - ŠÍŘKA (mm):	900,0	1 000,0
ROZMĚR OTVORU - VÝŠKA (mm):	2 020,0	2 020,0
ORIENTACE:	L	P
DVEŘNÍ KŘÍDLO:	DVEŘE PLNÉ S POLODRÁŽKOU, JÁDRO Z ODLEHČENÉ DTD DESKY, RÁM Z MASIVNÍHO DŘEVA, POVRCHOVÁ ÚPRAVA CPL LAMINÁTU, BARVA RAL 7037	DVEŘE PLNÉ S POLODRÁŽKOU, JÁDRO Z ODLEHČENÉ DTD DESKY, RÁM Z MASIVNÍHO DŘEVA, POVRCHOVÁ ÚPRAVA CPL LAMINÁTU, BARVA RAL 7037
PROSKLENÍ:		
ZÁRUBEŇ - TL. ZDI (mm):	150	300
ZÁRUBEŇ - POPIS:	OCELOVÁ ZÁRUBEŇ HRANATÁ, TLOUŠŤKA PLECHU 1,5 mm, KOTVENA KOTEVNÍMI PÁSKAMI, 3X ZÁVĚSY PEVNÉ, BARVA RAL 7037	OCELOVÁ ZÁRUBEŇ HRANATÁ, TLOUŠŤKA PLECHU 1,5 mm, KOTVENA KOTEVNÍMI PÁSKAMI, 3X ZÁVĚSY PEVNÉ, BARVA RAL 7037
ZÁVĚSY:	3 x VIDITELNÉ DVOUDÍLNÉ OCELOVÉ ZÁVĚSY, MATNÝ CHROM	3 x VIDITELNÉ DVOUDÍLNÉ OCELOVÉ ZÁVĚSY, MATNÝ CHROM
KOVÁNÍ:	2 x ROZETOVÉ KOVÁNÍ, KLIKA - KLIKA, MATNÝ CHROM	2 x ROZETOVÉ KOVÁNÍ, KLIKA - KLIKA, MATNÝ CHROM
ZÁMEK:	ZADLABACÍ ZÁMEK - VLOŽKA FAB, NÍZKÉ ZABEZPEČENÍ	ZADLABACÍ ZÁMEK - VLOŽKA FAB, NÍZKÉ ZABEZPEČENÍ
PRÁH:		
DOPLŇKY:		
AKUSTICKÝ POŽADAVEK:		
BEZPEČNOSTNÍ POŽADAVEK:		
POŽÁRNÍ POŽADAVEK:		
TEPELNĚ TECHNICKÝ POŽADAVEK:		
POZNÁMKY:		
SCHÉMA ZE STRANY OTEVŘENÍ:		

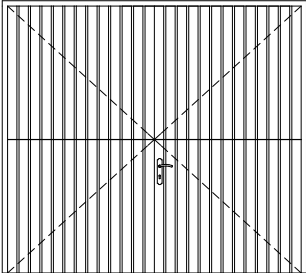
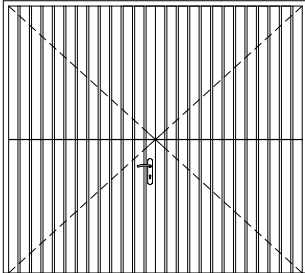
<b>KNIHA DVEŘÍ</b> Projektová příprava výstavby nového střediska chovu koní Slatiňany	Část <b>2</b>
--	------------------

SEZNAM PRVKŮ		
OZNAČENÍ	D1-1.14	D1-1.15
NÁZEV PRVKU:	DVOUKŘÍDLÁ VRATA	DVOUKŘÍDLÁ VRATA
ROZMĚR Š x V (mm):	1 900x3 250	2 750x2 500
ROZMĚR OTVORU - ŠÍŘKA (mm):	2 140,0	2 850,0
ROZMĚR OTVORU - VÝŠKA (mm):	2 800,0	2 550,0
ORIENTACE:	P	L
DVEŘNÍ KŘÍDLO:	RÁM VRAT Z ROBUSTNÍCH HLINÍKOVÝCH PROFILŮ; IZOLAČNÍ VÝPLŇ KŘÍDEL TVOŘENA SENDIVČOVÝMI PUR PANELY TL. 40 mm; VRATA Z EXTERIERU OBLOŽENA MODŘÍNOVÝMI FOŠNAMI, ZE DVORA DUBOVÝMI FOŠNAMI	RÁM VRAT Z MASIVNÍHO DŘEVA, VÝPLŇ VRAT Z FOŠNOVÝCH DUBOVÝCH PRKEN, MOŽNOST OTEVŘENÍ NEZÁVISLE HORNÍ NEBO DOLNÍ POLOVINU VRAT
PROSKLENÍ:		
ZÁRUBEŇ - TL. ZDI (mm):	--	--
ZÁRUBEŇ - POPIS:	MASIVNÍ HLINÍKOVÉ PROFILY, OTĚRUODOLNÝ NÁTĚR RAL 7016	DŘEVĚNÁ RÁMOVÁ ZÁRUBEŇ
ZÁVĚSY:	3 x VIDITELNÉ DVOUDÍLNÉ OCELOVÉ ZÁVĚSY, MATNÝ CHROM	4 x VIDITELNÉ DVOUDÍLNÉ OCELOVÉ ZÁVĚSY, MATNÝ CHROM
KOVÁNÍ:	2 x ROZETOVÉ KOVÁNÍ, KLIKA - KLIKA, MATNÝ CHROM, ROZPORA NEAKTIVNÍHO KŘÍDLA	2 x ROZETOVÉ KOVÁNÍ, KLIKA - KLIKA, MATNÝ CHROM, ROZPORA NEAKTIVNÍHO KŘÍDLA
ZÁMEK:	ZADLABACÍ ZÁMEK - VLOŽKA FAB, NÍZKÉ ZABEZPEČENÍ	ZADLABÁVACÍ ZÁMEK - VÁLEČKOVÝ
PRÁH:		
DOPLŇKY:		
AKUSTICKÝ POŽADAVEK:		
BEZPEČNOSTNÍ POŽADAVEK:		
POŽÁRNÍ POŽADAVEK:		
TEPELNĚ TECHNICKÝ POŽADAVEK:		
POZNÁMKY:		
SCHÉMA ZE STRANY OTEVŘENÍ:		

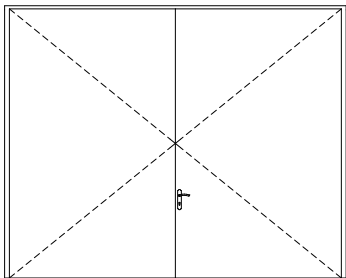
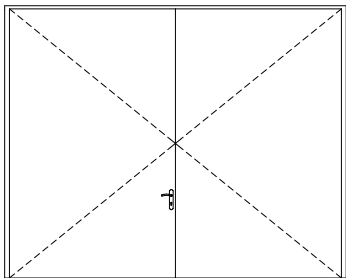
<b>KNIHA DVEŘÍ</b> Projektová příprava výstavby nového střediska chovu koní Slatiňany	Část <b>2</b>
--	------------------

SEZNAM PRVKŮ		
OZNAČENÍ	D1-1.16	D1-1.17
NÁZEV PRVKU:	INTERIÉROVÉ JEDNOKŘÍDLÉ OTOČNÉ DVEŘE PLNÉ	DVOUKŘÍDLÁ VRATA
ROZMĚR Š x V (mm):	800x1 970	4 000x3 250
ROZMĚR OTVORU - ŠÍŘKA (mm):	900,0	4 140,0
ROZMĚR OTVORU - VÝŠKA (mm):	2 020,0	2 800,0
ORIENTACE:	L	P
DVEŘNÍ KŘÍDLO:	DVEŘE PLNÉ S POLODRÁŽKOU, JÁDRO Z ODLEHČENÉ DTD DESKY, RÁM Z MASIVNÍHO DŘEVA, POVRCHOVÁ ÚPRAVA CPL LAMINÁTU, BARVA RAL 7037	RÁM VRAT Z ROBUSTNÍCH HLINÍKOVÝCH PROFILŮ; IZOLAČNÍ VÝPLŇ KŘÍDEL TVOŘENA SENDVIČOVÝMI PUR PANELE TL. 40 mm; VRATA Z EXTERIERU OBLOŽENA MODŘÍNOVÝMI FOŠNAMI, ZE DVORA DUBOVÝMI FOŠNAMI; V KŘÍDLE VRAT UMÍSTĚNÝ DVEŘE 1970X750 MM
PROSKLENÍ:		
ZÁRUBEŇ - TL. ZDI (mm):	150	--
ZÁRUBEŇ - POPIS:	OCELOVÁ ZÁRUBEŇ HRANATÁ, TLOUŠŤKA PLECHU 1,5 mm, KOTVENA KOTEVNÍMI PÁSKAMI, 3X ZÁVĚSY PEVNÉ, BARVA RAL 7037	MASIVNÍ HLINÍKOVÉ PROFILY, OTĚRUODOLNÝ NÁTĚR RAL 7016
ZÁVĚSY:	3 x VIDITELNÉ DVOUDÍLNÉ OCELOVÉ ZÁVĚSY, MATNÝ CHROM	3 x VIDITELNÉ DVOUDÍLNÉ OCELOVÉ ZÁVĚSY, MATNÝ CHROM
KOVÁNÍ:	2 x ROZETOVÉ KOVÁNÍ, KLIKA - KLIKA, MATNÝ CHROM	2 x ROZETOVÉ KOVÁNÍ, KLIKA - KLIKA, MATNÝ CHROM, ROZPORA NEAKTIVNÍHO KŘÍDLA
ZÁMEK:	ZADLABACÍ ZÁMEK - VLOŽKA FAB, NÍZKÉ ZABEZPEČENÍ	ZADLABACÍ ZÁMEK - VLOŽKA FAB, NÍZKÉ ZABEZPEČENÍ
PRÁH:		
DOPLŇKY:		
AKUSTICKÝ POŽADAVEK:		
BEZPEČNOSTNÍ POŽADAVEK:		
POŽÁRNÍ POŽADAVEK:		
TEPELNĚ TECHNICKÝ POŽADAVEK:		
POZNÁMKY:		
SCHÉMA ZE STRANY OTEVŘENÍ:		

<b>KNIHA DVEŘÍ</b> Projektová příprava výstavby nového střediska chovu koní Slatiňany	Část <b>2</b>
--	------------------

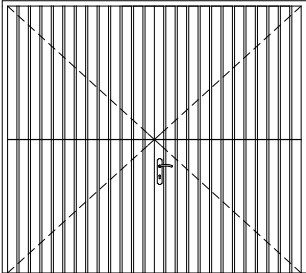
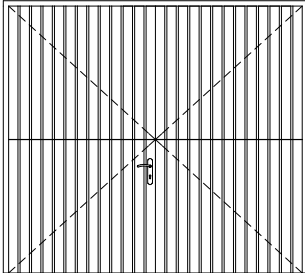
SEZNAM PRVKŮ		
OZNAČENÍ	D1-1.18	D1-1.19
NÁZEV PRVKU:	DVOUKŘÍDLÁ VRATA	DVOUKŘÍDLÁ VRATA
ROZMĚR Š x V (mm):	2 750x2 500	2 750x2 500
ROZMĚR OTVORU - ŠÍŘKA (mm):	2 850,0	2 850,0
ROZMĚR OTVORU - VÝŠKA (mm):	2 550,0	2 550,0
ORIENTACE:	P	L
DVEŘNÍ KŘÍDLO:	RÁM VRAT Z MASIVNÍHO DŘEVA, VÝPLŇ VRAT Z FOŠNOVÝCH DUBOVÝCH PRKEN, MOŽNOST OTEVŘENÍ NEZÁVISLE HORNÍ NEBO DOLNÍ POLOVINU VRAT	RÁM VRAT Z MASIVNÍHO DŘEVA, VÝPLŇ VRAT Z FOŠNOVÝCH DUBOVÝCH PRKEN, MOŽNOST OTEVŘENÍ NEZÁVISLE HORNÍ NEBO DOLNÍ POLOVINU VRAT
PROSKLENÍ:		
ZÁRUBEŇ - TL. ZDI (mm):	--	--
ZÁRUBEŇ - POPIS:	DŘEVĚNÁ RÁMOVÁ ZÁRUBEŇ	DŘEVĚNÁ RÁMOVÁ ZÁRUBEŇ
ZÁVĚSY:	4 x VIDITELNÉ DVOUDÍLNÉ OCELOVÉ ZÁVĚSY, MATNÝ CHROM	4 x VIDITELNÉ DVOUDÍLNÉ OCELOVÉ ZÁVĚSY, MATNÝ CHROM
KOVÁNÍ:	2 x ROZETOVÉ KOVÁNÍ, KLIKA - KLIKA, MATNÝ CHROM, ROZPORA NEAKTIVNÍHO KŘÍDLA	2 x ROZETOVÉ KOVÁNÍ, KLIKA - KLIKA, MATNÝ CHROM, ROZPORA NEAKTIVNÍHO KŘÍDLA
ZÁMEK:	ZADLABÁVACÍ ZÁMEK - VÁLEČKOVÝ	ZADLABÁVACÍ ZÁMEK - VÁLEČKOVÝ
PRÁH:		
DOPLŇKY:		
AKUSTICKÝ POŽADAVEK:		
BEZPEČNOSTNÍ POŽADAVEK:		
POŽÁRNÍ POŽADAVEK:		
TEPELNĚ TECHNICKÝ POŽADAVEK:		
POZNÁMKY:		
SCHÉMA ZE STRANY OTEVŘENÍ:		

<b>KNIHA DVEŘÍ</b> Projektová příprava výstavby nového střediska chovu koní Slatiňany	Část <b>2</b>
--	------------------

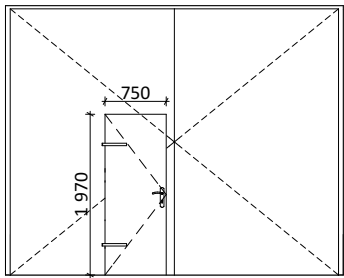
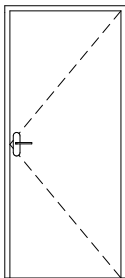
SEZNAM PRVKŮ		
OZNAČENÍ	D1-1.20	D1-1.21
NÁZEV PRVKU:	DVOUKŘÍDLÁ VRATA	DVOUKŘÍDLÁ VRATA
ROZMĚR Š x V (mm):	4 000x3 250	4 000x3 250
ROZMĚR OTVORU - ŠÍŘKA (mm):	4 140,0	4 140,0
ROZMĚR OTVORU - VÝŠKA (mm):	2 800,0	2 800,0
ORIENTACE:	P	L
DVEŘNÍ KŘÍDLO:	RÁM VRAT Z ROBUSTNÍCH HLINÍKOVÝCH PROFILŮ; IZOLAČNÍ VÝPLŇ KŘÍDEL TVOŘENA SENDIVČOVÝMI PUR PANELY TL. 40 mm; VRATA Z EXTERIERU OBLOŽENA MODŘÍNOVÝMI FOŠNAMI, ZE DVORA DUBOVÝMI FOŠNAMI	RÁM VRAT Z ROBUSTNÍCH HLINÍKOVÝCH PROFILŮ; IZOLAČNÍ VÝPLŇ KŘÍDEL TVOŘENA SENDIVČOVÝMI PUR PANELY TL. 40 mm; VRATA Z EXTERIERU OBLOŽENA MODŘÍNOVÝMI FOŠNAMI, ZE DVORA DUBOVÝMI FOŠNAMI
PROSKLENÍ:		
ZÁRUBEŇ - TL. ZDI (mm):	--	--
ZÁRUBEŇ - POPIS:	MASIVNÍ HLINÍKOVÉ PROFILY, OTĚRUODOLNÝ NÁTĚR RAL 7016	MASIVNÍ HLINÍKOVÉ PROFILY, OTĚRUODOLNÝ NÁTĚR RAL 7016
ZÁVĚSY:	3 x VIDITELNÉ DVOUDÍLNÉ OCELOVÉ ZÁVĚSY, MATNÝ CHROM	3 x VIDITELNÉ DVOUDÍLNÉ OCELOVÉ ZÁVĚSY, MATNÝ CHROM
KOVÁNÍ:	2 x ROZETOVÉ KOVÁNÍ, KLIKA - KLIKA, MATNÝ CHROM, ROZPORA NEAKTIVNÍHO KŘÍDLA	2 x ROZETOVÉ KOVÁNÍ, KLIKA - KLIKA, MATNÝ CHROM, ROZPORA NEAKTIVNÍHO KŘÍDLA
ZÁMEK:	ZADLABACÍ ZÁMEK - VLOŽKA FAB, NÍZKÉ ZABEZPEČENÍ	ZADLABACÍ ZÁMEK - VLOŽKA FAB, NÍZKÉ ZABEZPEČENÍ
PRÁH:		
DOPLŇKY:		
AKUSTICKÝ POŽADAVEK:		
BEZPEČNOSTNÍ POŽADAVEK:		
POŽÁRNÍ POŽADAVEK:		
TEPELNĚ TECHNICKÝ POŽADAVEK:		
POZNÁMKY:		
SCHÉMA ZE STRANY OTEVŘENÍ:		



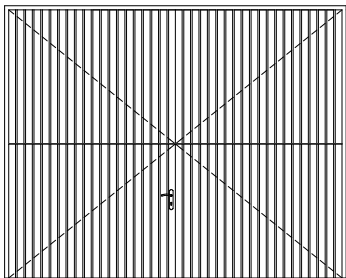
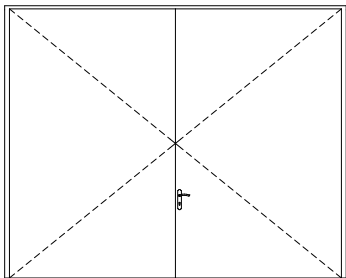
<b>KNIHA DVEŘÍ</b> Projektová příprava výstavby nového střediska chovu koní Slatiňany	Část <b>2</b>
--	------------------

SEZNAM PRVKŮ		
OZNAČENÍ	D1-1.22	D1-1.23
NÁZEV PRVKU:	DVOUKŘÍDLÁ VRATA	DVOUKŘÍDLÁ VRATA
ROZMĚR Š x V (mm):	2 750x2 500	2 750x2 500
ROZMĚR OTVORU - ŠÍŘKA (mm):	2 850,0	2 850,0
ROZMĚR OTVORU - VÝŠKA (mm):	2 550,0	2 550,0
ORIENTACE:	P	L
DVEŘNÍ KŘÍDLO:	RÁM VRAT Z MASIVNÍHO DŘEVA, VÝPLŇ VRAT Z FOŠNOVÝCH DUBOVÝCH PRKEN, MOŽNOST OTEVŘENÍ NEZÁVISLE HORNÍ NEBO DOLNÍ POLOVINU VRAT	RÁM VRAT Z MASIVNÍHO DŘEVA, VÝPLŇ VRAT Z FOŠNOVÝCH DUBOVÝCH PRKEN, MOŽNOST OTEVŘENÍ NEZÁVISLE HORNÍ NEBO DOLNÍ POLOVINU VRAT
PROSKLENÍ:		
ZÁRUBEŇ - TL. ZDI (mm):	--	--
ZÁRUBEŇ - POPIS:	DŘEVĚNÁ RÁMOVÁ ZÁRUBEŇ	DŘEVĚNÁ RÁMOVÁ ZÁRUBEŇ
ZÁVĚSY:	4 x VIDITELNÉ DVOUDÍLNÉ OCELOVÉ ZÁVĚSY, MATNÝ CHROM	4 x VIDITELNÉ DVOUDÍLNÉ OCELOVÉ ZÁVĚSY, MATNÝ CHROM
KOVÁNÍ:	2 x ROZETOVÉ KOVÁNÍ, KLIKA - KLIKA, MATNÝ CHROM, ROZPORA NEAKTIVNÍHO KŘÍDLA	2 x ROZETOVÉ KOVÁNÍ, KLIKA - KLIKA, MATNÝ CHROM, ROZPORA NEAKTIVNÍHO KŘÍDLA
ZÁMEK:	ZADLABÁVACÍ ZÁMEK - VÁLEČKOVÝ	ZADLABÁVACÍ ZÁMEK - VÁLEČKOVÝ
PRÁH:		
DOPLŇKY:		
AKUSTICKÝ POŽADAVEK:		
BEZPEČNOSTNÍ POŽADAVEK:		
POŽÁRNÍ POŽADAVEK:		
TEPELNĚ TECHNICKÝ POŽADAVEK:		
POZNÁMKY:		
SCHÉMA ZE STRANY OTEVŘENÍ:		

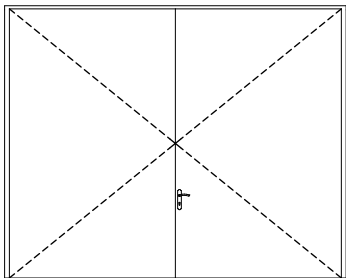
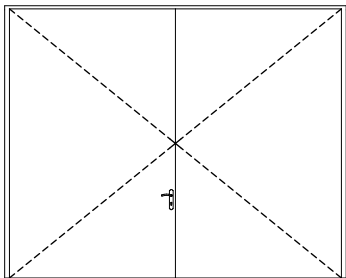
<b>KNIHA DVEŘÍ</b> Projektová příprava výstavby nového střediska chovu koní Slatiňany	Část <b>2</b>
--	------------------

SEZNAM PRVKŮ		
OZNAČENÍ	D1-1.24	D1-1.26
NÁZEV PRVKU:	DVOUKŘÍDLÁ VRATA	INTERIÉROVÉ JEDNOKŘÍDLÉ OTOČNÉ DVEŘE PLNÉ
ROZMĚR Š x V (mm):	4 000x3 250	800x1 970
ROZMĚR OTVORU - ŠÍŘKA (mm):	4 140,0	900,0
ROZMĚR OTVORU - VÝŠKA (mm):	2 800,0	2 020,0
ORIENTACE:	L	P
DVEŘNÍ KŘÍDLO:	RÁM VRAT Z ROBUSTNÍCH HLINÍKOVÝCH PROFILŮ; IZOLAČNÍ VÝPLŇ KŘÍDEL TVOŘENA SENDVIČOVÝMI PUR PANELY TL. 40 mm; VRATA Z EXTERIERU OBLOŽENA MODŘÍNOVÝMI FOŠNAMI, ZE DVORA DUBOVÝMI FOŠNAMI; V KŘÍDLE VRAT UMÍSTĚNY DVEŘE 1970X750 MM	DVEŘE PLNÉ S POLODRÁŽKOU, JÁDRO Z ODLEHČENÉ DTD DESKY, RÁM Z MASIVNÍHO DŘEVA, POVRCHOVÁ ÚPRAVA CPL LAMINÁTU, BARVA RAL 7037
PROSKLENÍ:		
ZÁRUBEŇ - TL. ZDI (mm):	--	150
ZÁRUBEŇ - POPIS:	MASIVNÍ HLINÍKOVÉ PROFILY, OTĚRUODOLNÝ NÁTĚR RAL 7016	OCELOVÁ ZÁRUBEŇ HRANATÁ, TLOUŠŤKA PLECHU 1,5 mm, KOTVENA KOTEVNÍMI PÁSKAMI, 3X ZÁVĚSY PEVNÉ, BARVA RAL 7037
ZÁVĚSY:	3 x VIDITELNÉ DVOUDÍLNÉ OCELOVÉ ZÁVĚSY, MATNÝ CHROM	3 x VIDITELNÉ DVOUDÍLNÉ OCELOVÉ ZÁVĚSY, MATNÝ CHROM
KOVÁNÍ:	2 x ROZETOVÉ KOVÁNÍ, KLIKA - KLIKA, MATNÝ CHROM, ROZPORA NEAKTIVNÍHO KŘÍDLA	2 x ROZETOVÉ KOVÁNÍ, KLIKA - KLIKA, MATNÝ CHROM
ZÁMEK:	ZADLABACÍ ZÁMEK - VLOŽKA FAB, NÍZKÉ ZABEZPEČENÍ	ZADLABACÍ ZÁMEK - VLOŽKA FAB, NÍZKÉ ZABEZPEČENÍ
PRÁH:		
DOPLŇKY:		
AKUSTICKÝ POŽADAVEK:		
BEZPEČNOSTNÍ POŽADAVEK:		
POŽÁRNÍ POŽADAVEK:		
TEPELNĚ TECHNICKÝ POŽADAVEK:		
POZNÁMKY:		
SCHÉMA ZE STRANY OTEVŘENÍ:		

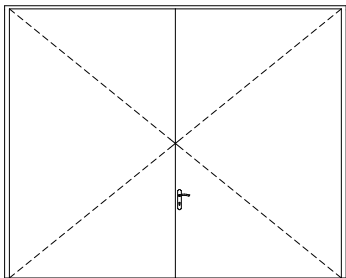
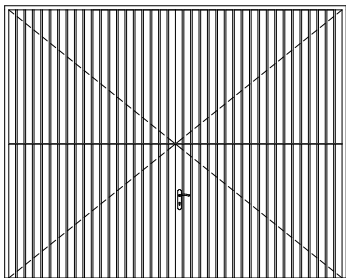
<b>KNIHA DVEŘÍ</b> Projektová příprava výstavby nového střediska chovu koní Slatiňany	Část <b>2</b>
--	------------------

SEZNAM PRVKŮ		
OZNAČENÍ	D1-1.27	D1-1.28
NÁZEV PRVKU:	DVOUKŘÍDLÁ VRATA	DVOUKŘÍDLÁ VRATA
ROZMĚR Š x V (mm):	4 040x3 250	4 000x3 250
ROZMĚR OTVORU - ŠÍŘKA (mm):	4 140,0	4 140,0
ROZMĚR OTVORU - VÝŠKA (mm):	3 300,0	2 800,0
ORIENTACE:	L	P
DVEŘNÍ KŘÍDLO:	RÁM VRAT Z MASIVNÍHO DŘEVA, VÝPLŇ VRAT Z FOŠNOVÝCH DUBOVÝCH PRKEN, MOŽNOST OTEVŘENÍ NEZÁVISLE HORNÍ NEBO DOLNÍ POLOVINU VRAT	RÁM VRAT Z ROBUSTNÍCH HLINÍKOVÝCH PROFILŮ; IZOLAČNÍ VÝPLŇ KŘÍDEL TVOŘENA SENDVIČOVÝMI PUR PANELY TL. 40 mm; VRATA Z EXTERIERU OBLOŽENA MODŘÍNOVÝMI FOŠNAMI, ZE DVORA DUBOVÝMI FOŠNAMI
PROSKLENÍ:		
ZÁRUBEŇ - TL. ZDI (mm):	--	--
ZÁRUBEŇ - POPIS:	DŘEVĚNÁ RÁMOVÁ ZÁRUBEŇ	MASIVNÍ HLINÍKOVÉ PROFILY, OTĚRUODOLNÝ NÁTĚR RAL 7016
ZÁVĚSY:	4 x VIDITELNÉ DVOUDÍLNÉ OCELOVÉ ZÁVĚSY, MATNÝ CHROM	3 x VIDITELNÉ DVOUDÍLNÉ OCELOVÉ ZÁVĚSY, MATNÝ CHROM
KOVÁNÍ:	2 x ROZETOVÉ KOVÁNÍ, KLIKA - KLIKA, MATNÝ CHROM, ROZPORA NEAKTIVNÍHO KŘÍDLA	2 x ROZETOVÉ KOVÁNÍ, KLIKA - KLIKA, MATNÝ CHROM, ROZPORA NEAKTIVNÍHO KŘÍDLA
ZÁMEK:	ZADLABÁVACÍ ZÁMEK - VÁLEČKOVÝ	ZADLABACÍ ZÁMEK - VLOŽKA FAB, NÍZKÉ ZABEZPEČENÍ
PRÁH:		
DOPLŇKY:		
AKUSTICKÝ POŽADAVEK:		
BEZPEČNOSTNÍ POŽADAVEK:		
POŽÁRNÍ POŽADAVEK:		
TEPELNĚ TECHNICKÝ POŽADAVEK:		
POZNÁMKY:		
SCHÉMA ZE STRANY OTEVŘENÍ:		

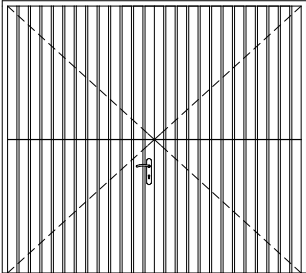
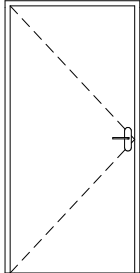
<b>KNIHA DVEŘÍ</b> Projektová příprava výstavby nového střediska chovu koní Slatiňany	Část <b>2</b>
--	------------------

SEZNAM PRVKŮ		
OZNAČENÍ	D1-1.29	D1-1.30
NÁZEV PRVKU:	DVOUKŘÍDLÁ VRATA	DVOUKŘÍDLÁ VRATA
ROZMĚR Š x V (mm):	4 000x3 250	4 000x3 250
ROZMĚR OTVORU - ŠÍŘKA (mm):	4 140,0	4 140,0
ROZMĚR OTVORU - VÝŠKA (mm):	2 800,0	2 800,0
ORIENTACE:	P	L
DVEŘNÍ KŘÍDLO:	RÁM VRAT Z ROBUSTNÍCH HLINÍKOVÝCH PROFILŮ; IZOLAČNÍ VÝPLŇ KŘÍDEL TVOŘENA SENDIVČOVÝMI PUR PANELY TL. 40 mm; VRATA Z EXTERIERU OBLOŽENA MODŘÍNOVÝMI FOŠNAMI, ZE DVORA DUBOVÝMI FOŠNAMI	RÁM VRAT Z ROBUSTNÍCH HLINÍKOVÝCH PROFILŮ; IZOLAČNÍ VÝPLŇ KŘÍDEL TVOŘENA SENDIVČOVÝMI PUR PANELY TL. 40 mm; VRATA Z EXTERIERU OBLOŽENA MODŘÍNOVÝMI FOŠNAMI, ZE DVORA DUBOVÝMI FOŠNAMI
PROSKLENÍ:		
ZÁRUBEŇ - TL. ZDI (mm):	--	--
ZÁRUBEŇ - POPIS:	MASIVNÍ HLINÍKOVÉ PROFILY, OTĚRUODOLNÝ NÁTĚR RAL 7016	MASIVNÍ HLINÍKOVÉ PROFILY, OTĚRUODOLNÝ NÁTĚR RAL 7016
ZÁVĚSY:	3 x VIDITELNÉ DVOUDÍLNÉ OCELOVÉ ZÁVĚSY, MATNÝ CHROM	3 x VIDITELNÉ DVOUDÍLNÉ OCELOVÉ ZÁVĚSY, MATNÝ CHROM
KOVÁNÍ:	2 x ROZETOVÉ KOVÁNÍ, KLIKA - KLIKA, MATNÝ CHROM, ROZPORA NEAKTIVNÍHO KŘÍDLA	2 x ROZETOVÉ KOVÁNÍ, KLIKA - KLIKA, MATNÝ CHROM, ROZPORA NEAKTIVNÍHO KŘÍDLA
ZÁMEK:	ZADLABACÍ ZÁMEK - VLOŽKA FAB, NÍZKÉ ZABEZPEČENÍ	ZADLABACÍ ZÁMEK - VLOŽKA FAB, NÍZKÉ ZABEZPEČENÍ
PRÁH:		
DOPLŇKY:		
AKUSTICKÝ POŽADAVEK:		
BEZPEČNOSTNÍ POŽADAVEK:		
POŽÁRNÍ POŽADAVEK:		
TEPELNĚ TECHNICKÝ POŽADAVEK:		
POZNÁMKY:		
SCHÉMA ZE STRANY OTEVŘENÍ:		

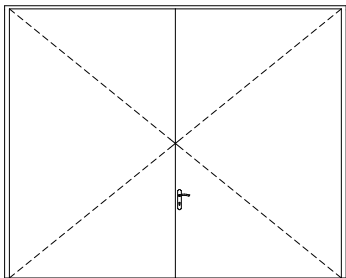
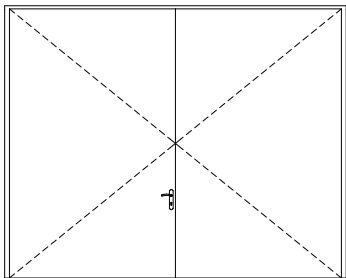
<b>KNIHA DVEŘÍ</b> Projektová příprava výstavby nového střediska chovu koní Slatiňany	Část <b>2</b>
--	------------------

SEZNAM PRVKŮ		
OZNAČENÍ	D1-1.31	D1-1.32
NÁZEV PRVKU:	DVOUKŘÍDLÁ VRATA	DVOUKŘÍDLÁ VRATA
ROZMĚR Š x V (mm):	4 000x3 250	4 040x3 250
ROZMĚR OTVORU - ŠÍŘKA (mm):	4 140,0	4 140,0
ROZMĚR OTVORU - VÝŠKA (mm):	2 800,0	3 300,0
ORIENTACE:	P	P
DVEŘNÍ KŘÍDLO:	RÁM VRAT Z ROBUSTNÍCH HLINÍKOVÝCH PROFILŮ; IZOLAČNÍ VÝPLŇ KŘÍDEL TVOŘENA SENDIVČOVÝMI PUR PANELY TL. 40 mm; VRATA Z EXTERIERU OBLOŽENA MODŘÍNOVÝMI FOŠNAMI, ZE DVORA DUBOVÝMI FOŠNAMI	RÁM VRAT Z MASIVNÍHO DŘEVA, VÝPLŇ VRAT Z FOŠNOVÝCH DUBOVÝCH PRKEN, MOŽNOST OTEVŘENÍ NEZÁVISLE HORNÍ NEBO DOLNÍ POLOVINU VRAT
PROSKLENÍ:		
ZÁRUBEŇ - TL. ZDI (mm):	--	--
ZÁRUBEŇ - POPIS:	MASIVNÍ HLINÍKOVÉ PROFILY, OTĚRUODOLNÝ NÁTĚR RAL 7016	DŘEVĚNÁ RÁMOVÁ ZÁRUBEŇ
ZÁVĚSY:	3 x VIDITELNÉ DVOUDÍLNÉ OCELOVÉ ZÁVĚSY, MATNÝ CHROM	4 x VIDITELNÉ DVOUDÍLNÉ OCELOVÉ ZÁVĚSY, MATNÝ CHROM
KOVÁNÍ:	2 x ROZETOVÉ KOVÁNÍ, KLIKA - KLIKA, MATNÝ CHROM, ROZPORA NEAKTIVNÍHO KŘÍDLA	2 x ROZETOVÉ KOVÁNÍ, KLIKA - KLIKA, MATNÝ CHROM, ROZPORA NEAKTIVNÍHO KŘÍDLA
ZÁMEK:	ZADLABACÍ ZÁMEK - VLOŽKA FAB, NÍZKÉ ZABEZPEČENÍ	ZADLABÁVACÍ ZÁMEK - VÁLEČKOVÝ
PRÁH:		
DOPLŇKY:		
AKUSTICKÝ POŽADAVEK:		
BEZPEČNOSTNÍ POŽADAVEK:		
POŽÁRNÍ POŽADAVEK:		
TEPELNĚ TECHNICKÝ POŽADAVEK:		
POZNÁMKY:		
SCHÉMA ZE STRANY OTEVŘENÍ:		

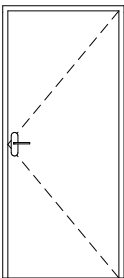
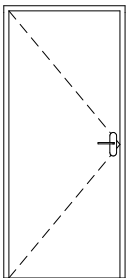
<b>KNIHA DVEŘÍ</b> Projektová příprava výstavby nového střediska chovu koní Slatiňany	Část <b>2</b>
--	------------------

SEZNAM PRVKŮ		
OZNAČENÍ	D1-1.33	D1-1.34
NÁZEV PRVKU:	DVOUKŘÍDLÁ VRATA	INTERIÉROVÉ JEDNOKŘÍDLÉ OTOČNÉ DVEŘE PLNÉ
ROZMĚR Š x V (mm):	2 750x2 500	900x1 970
ROZMĚR OTVORU - ŠÍŘKA (mm):	2 850,0	1 000,0
ROZMĚR OTVORU - VÝŠKA (mm):	2 550,0	2 020,0
ORIENTACE:	L	L
DVEŘNÍ KŘÍDLO:	RÁM VRAT Z MASIVNÍHO DŘEVA, VÝPLŇ VRAT Z FOŠNOVÝCH DUBOVÝCH PRKEN, MOŽNOST OTEVŘENÍ NEZÁVISLE HORNÍ NEBO DOLNÍ POLOVINU VRAT	DVEŘE PLNÉ S POLODRÁŽKOU, JÁDRO Z ODLEHČENÉ DTD DESKY, RÁM Z MASIVNÍHO DŘEVA, POVRCHOVÁ ÚPRAVA CPL LAMINÁTU, BARVA RAL 7037
PROSKLENÍ:		
ZÁRUBEŇ - TL. ZDI (mm):	--	300
ZÁRUBEŇ - POPIS:	DŘEVĚNÁ RÁMOVÁ ZÁRUBEŇ	OCELOVÁ ZÁRUBEŇ HRANATÁ, TLOUŠŤKA PLECHU 1,5 mm, KOTVENA KOTEVNÍMI PÁSKAMI, 3X ZÁVĚSY PEVNÉ, BARVA RAL 7037
ZÁVĚSY:	4 x VIDITELNÉ DVOUDÍLNÉ OCELOVÉ ZÁVĚSY, MATNÝ CHROM	3 x VIDITELNÉ DVOUDÍLNÉ OCELOVÉ ZÁVĚSY, MATNÝ CHROM
KOVÁNÍ:	2 x ROZETOVÉ KOVÁNÍ, KLIKA - KLIKA, MATNÝ CHROM, ROZPORA NEAKTIVNÍHO KŘÍDLA	2 x ROZETOVÉ KOVÁNÍ, KLIKA - KLIKA, MATNÝ CHROM
ZÁMEK:	ZADLABÁVACÍ ZÁMEK - VÁLEČKOVÝ	ZADLABACÍ ZÁMEK - VLOŽKA FAB, NÍZKÉ ZABEZPEČENÍ
PRÁH:		
DOPLŇKY:		
AKUSTICKÝ POŽADAVEK:		
BEZPEČNOSTNÍ POŽADAVEK:		
POŽÁRNÍ POŽADAVEK:		
TEPELNĚ TECHNICKÝ POŽADAVEK:		
POZNÁMKY:		
SCHÉMA ZE STRANY OTEVŘENÍ:		

<b>KNIHA DVEŘÍ</b> Projektová příprava výstavby nového střediska chovu koní Slatiňany	Část <b>2</b>
--	------------------

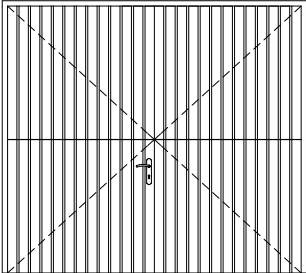
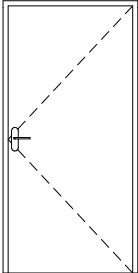
SEZNAM PRVKŮ		
OZNAČENÍ	D1-1.35	D1-1.36
NÁZEV PRVKU:	DVOUKŘÍDLÁ VRATA	DVOUKŘÍDLÁ VRATA
ROZMĚR Š x V (mm):	4 000x3 250	4 000x3 250
ROZMĚR OTVORU - ŠÍŘKA (mm):	4 140,0	4 140,0
ROZMĚR OTVORU - VÝŠKA (mm):	2 800,0	2 800,0
ORIENTACE:	P	L
DVEŘNÍ KŘÍDLO:	RÁM VRAT Z ROBUSTNÍCH HLINÍKOVÝCH PROFILŮ; IZOLAČNÍ VÝPLŇ KŘÍDEL TVOŘENA SENDIVČOVÝMI PUR PANELY TL. 40 mm; VRATA Z EXTERIERU OBLOŽENA MODŘÍNOVÝMI FOŠNAMI, ZE DVORA DUBOVÝMI FOŠNAMI	RÁM VRAT Z ROBUSTNÍCH HLINÍKOVÝCH PROFILŮ; IZOLAČNÍ VÝPLŇ KŘÍDEL TVOŘENA SENDIVČOVÝMI PUR PANELY TL. 40 mm; VRATA Z EXTERIERU OBLOŽENA MODŘÍNOVÝMI FOŠNAMI, ZE DVORA DUBOVÝMI FOŠNAMI
PROSKLENÍ:		
ZÁRUBEŇ - TL. ZDI (mm):	--	--
ZÁRUBEŇ - POPIS:	MASIVNÍ HLINÍKOVÉ PROFILY, OTĚRUODOLNÝ NÁTĚR RAL 7016	MASIVNÍ HLINÍKOVÉ PROFILY, OTĚRUODOLNÝ NÁTĚR RAL 7016
ZÁVĚSY:	3 x VIDITELNÉ DVOUDÍLNÉ OCELOVÉ ZÁVĚSY, MATNÝ CHROM	3 x VIDITELNÉ DVOUDÍLNÉ OCELOVÉ ZÁVĚSY, MATNÝ CHROM
KOVÁNÍ:	2 x ROZETOVÉ KOVÁNÍ, KLIKA - KLIKA, MATNÝ CHROM, ROZPORA NEAKTIVNÍHO KŘÍDLA	2 x ROZETOVÉ KOVÁNÍ, KLIKA - KLIKA, MATNÝ CHROM, ROZPORA NEAKTIVNÍHO KŘÍDLA
ZÁMEK:	ZADLABACÍ ZÁMEK - VLOŽKA FAB, NÍZKÉ ZABEZPEČENÍ	ZADLABACÍ ZÁMEK - VLOŽKA FAB, NÍZKÉ ZABEZPEČENÍ
PRÁH:		
DOPLŇKY:		
AKUSTICKÝ POŽADAVEK:		
BEZPEČNOSTNÍ POŽADAVEK:		
POŽÁRNÍ POŽADAVEK:		
TEPELNĚ TECHNICKÝ POŽADAVEK:		
POZNÁMKY:		
SCHÉMA ZE STRANY OTEVŘENÍ:		

<b>KNIHA DVEŘÍ</b> Projektová příprava výstavby nového střediska chovu koní Slatiňany	Část <b>2</b>
--	------------------

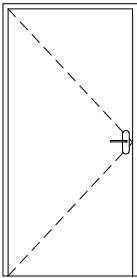
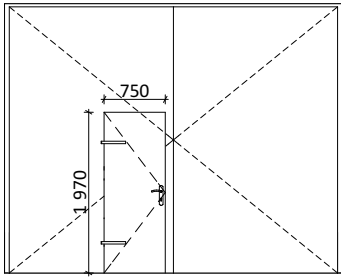
SEZNAM PRVKŮ		
OZNAČENÍ	D1-1.37	D1-1.38
NÁZEV PRVKU:	INTERIÉROVÉ JEDNOKŘÍDLÉ OTOČNÉ DVEŘE PLNÉ	INTERIÉROVÉ JEDNOKŘÍDLÉ OTOČNÉ DVEŘE PLNÉ
ROZMĚR Š x V (mm):	800x1 970	800x1 970
ROZMĚR OTVORU - ŠÍŘKA (mm):	900,0	900,0
ROZMĚR OTVORU - VÝŠKA (mm):	2 020,0	2 020,0
ORIENTACE:	P	L
DVEŘNÍ KŘÍDLO:	DVEŘE PLNÉ S POLODRÁŽKOU, JÁDRO Z ODLEHČENÉ DTD DESKY, RÁM Z MASIVNÍHO DŘEVA, POVRCHOVÁ ÚPRAVA CPL LAMINÁTU, BARVA RAL 7037	DVEŘE PLNÉ S POLODRÁŽKOU, JÁDRO Z ODLEHČENÉ DTD DESKY, RÁM Z MASIVNÍHO DŘEVA, POVRCHOVÁ ÚPRAVA CPL LAMINÁTU, BARVA RAL 7037
PROSKLENÍ:		
ZÁRUBEŇ - TL. ZDI (mm):	150	150
ZÁRUBEŇ - POPIS:	OCELOVÁ ZÁRUBEŇ HRANATÁ, TLOUŠŤKA PLECHU 1,5 mm, KOTVENA KOTEVNÍMI PÁSKAMI, 3X ZÁVĚSY PEVNÉ, BARVA RAL 7037	OCELOVÁ ZÁRUBEŇ HRANATÁ, TLOUŠŤKA PLECHU 1,5 mm, KOTVENA KOTEVNÍMI PÁSKAMI, 3X ZÁVĚSY PEVNÉ, BARVA RAL 7037
ZÁVĚSY:	3 x VIDITELNÉ DVOUDÍLNÉ OCELOVÉ ZÁVĚSY, MATNÝ CHROM	3 x VIDITELNÉ DVOUDÍLNÉ OCELOVÉ ZÁVĚSY, MATNÝ CHROM
KOVÁNÍ:	2 x ROZETOVÉ KOVÁNÍ, KLIKA - KLIKA, MATNÝ CHROM	2 x ROZETOVÉ KOVÁNÍ, KLIKA - KLIKA, MATNÝ CHROM
ZÁMEK:	ZADLABACÍ ZÁMEK - VLOŽKA FAB, NÍZKÉ ZABEZPEČENÍ	ZADLABACÍ ZÁMEK - VLOŽKA FAB, NÍZKÉ ZABEZPEČENÍ
PRÁH:		
DOPLŇKY:		
AKUSTICKÝ POŽADAVEK:		
BEZPEČNOSTNÍ POŽADAVEK:		
POŽÁRNÍ POŽADAVEK:		
TEPELNĚ TECHNICKÝ POŽADAVEK:		
POZNÁMKY:		
SCHÉMA ZE STRANY OTEVŘENÍ:		



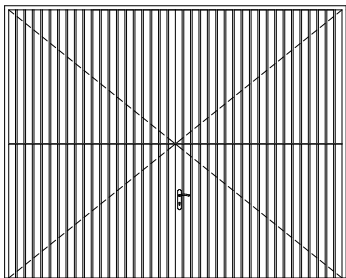
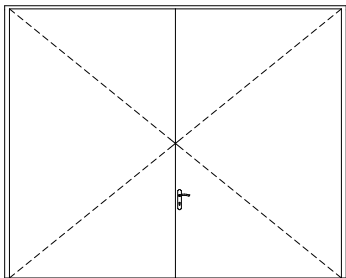
<b>KNIHA DVEŘÍ</b> Projektová příprava výstavby nového střediska chovu koní Slatiňany	Část <b>2</b>
--	------------------

SEZNAM PRVKŮ		
OZNAČENÍ	D1-1.39	D1-1.40
NÁZEV PRVKU:	DVOUKŘÍDLÁ VRATA	INTERIÉROVÉ JEDNOKŘÍDLÉ OTOČNÉ DVEŘE PLNÉ
ROZMĚR Š x V (mm):	2 750x2 500	900x1 970
ROZMĚR OTVORU - ŠÍŘKA (mm):	2 850,0	1 000,0
ROZMĚR OTVORU - VÝŠKA (mm):	2 550,0	2 020,0
ORIENTACE:	L	P
DVEŘNÍ KŘÍDLO:	DVEŘE PLNÉ S POLODRÁŽKOU, JÁDRO Z ODLEHČENÉ DTD DESKY, RÁM Z MASIVNÍHO DŘEVA, POVRCHOVÁ ÚPRAVA CPL LAMINÁTU, BARVA RAL 7037	DVEŘE PLNÉ S POLODRÁŽKOU, JÁDRO Z ODLEHČENÉ DTD DESKY, RÁM Z MASIVNÍHO DŘEVA, POVRCHOVÁ ÚPRAVA CPL LAMINÁTU, BARVA RAL 7037
PROSKLENÍ:		
ZÁRUBEŇ - TL. ZDI (mm):	--	150
ZÁRUBEŇ - POPIS:	OCELOVÁ ZÁRUBEŇ HRANATÁ, TLOUŠŤKA PLECHU 1,5 mm, KOTVENA KOTEVNÍMI PÁSKAMI, 3X ZÁVĚSY PEVNÉ, BARVA RAL 7037	OCELOVÁ ZÁRUBEŇ HRANATÁ, TLOUŠŤKA PLECHU 1,5 mm, KOTVENA KOTEVNÍMI PÁSKAMI, 3X ZÁVĚSY PEVNÉ, BARVA RAL 7037
ZÁVĚSY:	4 x VIDITELNÉ DVOUDÍLNÉ OCELOVÉ ZÁVĚSY, MATNÝ CHROM	3 x VIDITELNÉ DVOUDÍLNÉ OCELOVÉ ZÁVĚSY, MATNÝ CHROM
KOVÁNÍ:	2 x ROZETOVÉ KOVÁNÍ, KLIKA - KLIKA, MATNÝ CHROM, ROZPORA NEAKTIVNÍHO KŘÍDLA	2 x ROZETOVÉ KOVÁNÍ, KLIKA - KLIKA, MATNÝ CHROM
ZÁMEK:	ZADLABÁVACÍ ZÁMEK - VÁLEČKOVÝ	ZADLABACÍ ZÁMEK - VLOŽKA FAB, NÍZKÉ ZABEZPEČENÍ
PRÁH:		
DOPLŇKY:		
AKUSTICKÝ POŽADAVEK:		
BEZPEČNOSTNÍ POŽADAVEK:		
POŽÁRNÍ POŽADAVEK:		
TEPELNĚ TECHNICKÝ POŽADAVEK:		
POZNÁMKY:		
SCHÉMA ZE STRANY OTEVŘENÍ:		

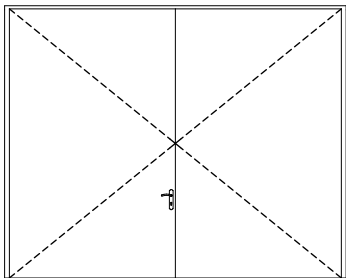
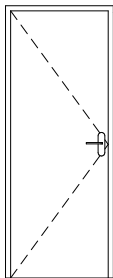
<b>KNIHA DVEŘÍ</b> Projektová příprava výstavby nového střediska chovu koní Slatiňany	Část <b>2</b>
--	------------------

SEZNAM PRVKŮ		
OZNAČENÍ	D1-1.41	D1-1.42
<b>NÁZEV PRVKU:</b>	INTERIÉROVÉ JEDNOKŘÍDLÉ OTOČNÉ DVEŘE PLNÉ	DVOUKŘÍDLÁ VRATA
<b>ROZMĚR Š x V (mm):</b>	900x1 970	4 000x3 250
<b>ROZMĚR OTVORU - ŠÍŘKA (mm):</b>	1 000,0	4 140,0
<b>ROZMĚR OTVORU - VÝŠKA (mm):</b>	2 020,0	2 800,0
<b>ORIENTACE:</b>	L	L
<b>DVEŘNÍ KŘÍDLO:</b>	DVEŘE PLNÉ S POLODRÁŽKOU, JÁDRO Z ODLEHČENÉ DTD DESKY, RÁM Z MASIVNÍHO DŘEVA, POVRCHOVÁ ÚPRAVA CPL LAMINÁTU, BARVA RAL 7037	RÁM VRAT Z ROBUSTNÍCH HLINÍKOVÝCH PROFILŮ; IZOLAČNÍ VÝPLŇ KŘÍDEL TVOŘENA SENDVIČOVÝMI PUR PANELY TL. 40 mm; VRATA Z EXTERIERU OBLOŽENA MODŘÍNOVÝMI FOŠNAMI, ZE DVORA DUBOVÝMI FOŠNAMI; V KŘÍDLE VRAT UMÍSTĚNY DVEŘE 1970X750 MM
<b>PROSKLENÍ:</b>		
<b>ZÁRUBEŇ - TL. ZDI (mm):</b>	150	--
<b>ZÁRUBEŇ - POPIS:</b>	OCELOVÁ ZÁRUBEŇ HRANATÁ, TLOUŠŤKA PLECHU 1,5 mm, KOTVENA KOTEVNÍMI PÁSKAMI, 3X ZÁVĚSY PEVNÉ, BARVA RAL 7037	MASIVNÍ HLINÍKOVÉ PROFILY, OTĚRUODOLNÝ NÁTĚR RAL 7016
<b>ZÁVĚSY:</b>	3 x VIDITELNÉ DVOUDÍLNÉ OCELOVÉ ZÁVĚSY, MATNÝ CHROM	3 x VIDITELNÉ DVOUDÍLNÉ OCELOVÉ ZÁVĚSY, MATNÝ CHROM
<b>KOVÁNÍ:</b>	2 x ROZETOVÉ KOVÁNÍ, KLIKA - KLIKA, MATNÝ CHROM	2 x ROZETOVÉ KOVÁNÍ, KLIKA - KLIKA, MATNÝ CHROM, ROZPORA NEAKTIVNÍHO KŘÍDLA
<b>ZÁMEK:</b>	ZADLABACÍ ZÁMEK - VLOŽKA FAB, NÍZKÉ ZABEZPEČENÍ	ZADLABACÍ ZÁMEK - VLOŽKA FAB, NÍZKÉ ZABEZPEČENÍ
<b>PRÁH:</b>		
<b>DOPLŇKY:</b>		
<b>AKUSTICKÝ POŽADAVEK:</b>		
<b>BEZPEČNOSTNÍ POŽADAVEK:</b>		
<b>POŽÁRNÍ POŽADAVEK:</b>		
<b>TEPELNĚ TECHNICKÝ POŽADAVEK:</b>		
<b>POZNÁMKY:</b>		
<b>SCHÉMA ZE STRANY OTEVŘENÍ:</b>		

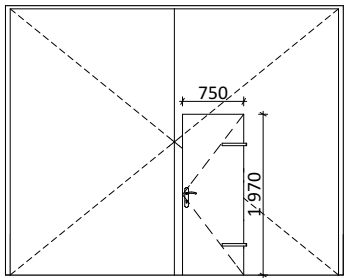
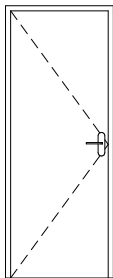
<b>KNIHA DVEŘÍ</b> Projektová příprava výstavby nového střediska chovu koní Slatiňany	Část <b>2</b>
--	------------------

SEZNAM PRVKŮ		
OZNAČENÍ	D1-1.43	D1-1.44
NÁZEV PRVKU:	DVOUKŘÍDLÁ VRATA	DVOUKŘÍDLÁ VRATA
ROZMĚR Š x V (mm):	4 040x3 250	4 000x3 250
ROZMĚR OTVORU - ŠÍŘKA (mm):	4 140,0	4 140,0
ROZMĚR OTVORU - VÝŠKA (mm):	3 300,0	2 800,0
ORIENTACE:	P	P
DVEŘNÍ KŘÍDLO:	RÁM VRAT Z MASIVNÍHO DŘEVA, VÝPLŇ VRAT Z FOŠNOVÝCH DUBOVÝCH PRKEN, MOŽNOST OTEVŘENÍ NEZÁVISLE HORNÍ NEBO DOLNÍ POLOVINU VRAT	RÁM VRAT Z ROBUSTNÍCH HLINÍKOVÝCH PROFILŮ; IZOLAČNÍ VÝPLŇ KŘÍDEL TVOŘENA SENDVIČOVÝMI PUR PANELY TL. 40 mm; VRATA Z EXTERIERU OBLOŽENA MODŘÍNOVÝMI FOŠNAMI, ZE DVORA DUBOVÝMI FOŠNAMI
PROSKLENÍ:		
ZÁRUBEŇ - TL. ZDI (mm):	--	--
ZÁRUBEŇ - POPIS:	DŘEVĚNÁ RÁMOVÁ ZÁRUBEŇ	MASIVNÍ HLINÍKOVÉ PROFILY, OTĚRUODOLNÝ NÁTĚR RAL 7016
ZÁVĚSY:	4 x VIDITELNÉ DVOUDÍLNÉ OCELOVÉ ZÁVĚSY, MATNÝ CHROM	3 x VIDITELNÉ DVOUDÍLNÉ OCELOVÉ ZÁVĚSY, MATNÝ CHROM
KOVÁNÍ:	2 x ROZETOVÉ KOVÁNÍ, KLIKA - KLIKA, MATNÝ CHROM, ROZPORA NEAKTIVNÍHO KŘÍDLA	2 x ROZETOVÉ KOVÁNÍ, KLIKA - KLIKA, MATNÝ CHROM, ROZPORA NEAKTIVNÍHO KŘÍDLA
ZÁMEK:	ZADLABÁVACÍ ZÁMEK - VÁLEČKOVÝ	ZADLABACÍ ZÁMEK - VLOŽKA FAB, NÍZKÉ ZABEZPEČENÍ
PRÁH:		
DOPLŇKY:		
AKUSTICKÝ POŽADAVEK:		
BEZPEČNOSTNÍ POŽADAVEK:		
POŽÁRNÍ POŽADAVEK:		
TEPELNĚ TECHNICKÝ POŽADAVEK:		
POZNÁMKY:		
SCHÉMA ZE STRANY OTEVŘENÍ:		

<b>KNIHA DVEŘÍ</b> Projektová příprava výstavby nového střediska chovu koní Slatiňany	Část <b>2</b>
--	------------------

SEZNAM PRVKŮ		
OZNAČENÍ	D1-1.45	D1-1.46
NÁZEV PRVKU:	DVOUKŘÍDLÁ VRATA	INTERIÉROVÉ JEDNOKŘÍDLÉ OTOČNÉ DVEŘE PLNÉ
ROZMĚR Š x V (mm):	4 000x3 250	700x1 970
ROZMĚR OTVORU - ŠÍŘKA (mm):	4 140,0	800,0
ROZMĚR OTVORU - VÝŠKA (mm):	2 800,0	2 020,0
ORIENTACE:	L	L
DVEŘNÍ KŘÍDLO:	RÁM VRAT Z ROBUSTNÍCH HLINÍKOVÝCH PROFILŮ; IZOLAČNÍ VÝPLŇ KŘÍDEL TVOŘENA SENDIVČOVÝMI PUR PANELY TL. 40 mm; VRATA Z EXTERIERU OBLOŽENA MODŘÍNOVÝMI FOŠNAMI, ZE DVORA DUBOVÝMI FOŠNAMI	DVEŘE PLNÉ S POLODRÁŽKOU, JÁDRO Z ODLEHČENÉ DTD DESKY, RÁM Z MASIVNÍHO DŘEVA, POVRCHOVÁ ÚPRAVA CPL LAMINÁTU, BARVA RAL 7037
PROSKLENÍ:		
ZÁRUBEŇ - TL. ZDI (mm):	--	150
ZÁRUBEŇ - POPIS:	MASIVNÍ HLINÍKOVÉ PROFILY, OTĚRUODOLNÝ NÁTĚR RAL 7016	OCELOVÁ ZÁRUBEŇ HRANATÁ, TLOUŠŤKA PLECHU 1,5 mm, KOTVENA KOTEVNÍMI PÁSKAMI, 3X ZÁVĚSY PEVNÉ, BARVA RAL 7037
ZÁVĚSY:	3 x VIDITELNÉ DVOUDÍLNÉ OCELOVÉ ZÁVĚSY, MATNÝ CHROM	3 x VIDITELNÉ DVOUDÍLNÉ OCELOVÉ ZÁVĚSY, MATNÝ CHROM
KOVÁNÍ:	2 x ROZETOVÉ KOVÁNÍ, KLIKA - KLIKA, MATNÝ CHROM, ROZPORA NEAKTIVNÍHO KŘÍDLA	2 x ROZETOVÉ KOVÁNÍ, KLIKA - KLIKA, MATNÝ CHROM
ZÁMEK:	ZADLABACÍ ZÁMEK - VLOŽKA FAB, NÍZKÉ ZABEZPEČENÍ	Zadlabací zámek WC
PRÁH:		
DOPLŇKY:		
AKUSTICKÝ POŽADAVEK:		
BEZPEČNOSTNÍ POŽADAVEK:		
POŽÁRNÍ POŽADAVEK:		
TEPELNĚ TECHNICKÝ POŽADAVEK:		
POZNÁMKY:		
SCHÉMA ZE STRANY OTEVŘENÍ:		

<b>KNIHA DVEŘÍ</b> Projektová příprava výstavby nového střediska chovu koní Slatiňany	Část <b>2</b>
--	------------------

SEZNAM PRVKŮ		
OZNAČENÍ	D1-1.47	D1-1.48
NÁZEV PRVKU:	DVOUKŘÍDLÁ VRATA	INTERIÉROVÉ JEDNOKŘÍDLÉ OTOČNÉ DVEŘE PLNÉ
ROZMĚR Š x V (mm):	4 000x3 250	700x1 970
ROZMĚR OTVORU - ŠÍŘKA (mm):	4 140,0	800,0
ROZMĚR OTVORU - VÝŠKA (mm):	2 800,0	2 020,0
ORIENTACE:	P	L
DVEŘNÍ KŘÍDLO:	RÁM VRAT Z ROBUSTNÍCH HLINÍKOVÝCH PROFILŮ; IZOLAČNÍ VÝPLŇ KŘÍDEL TVOŘENA SENDIVČOVÝMI PUR PANELY TL. 40 mm; VRATA Z EXTERIERU OBLOŽENA MODŘÍNOVÝMI FOŠNAMI, ZE DVORA DUBOVÝMI FOŠNAMI; V KŘÍDLE VRAT UMÍSTĚNY DVEŘE 1970X750 MM	
PROSKLENÍ:		
ZÁRUBEŇ - TL. ZDI (mm):	--	150
ZÁRUBEŇ - POPIS:	MASIVNÍ HLINÍKOVÉ PROFILY, OTĚRUODOLNÝ NÁTĚR RAL 7016	OCELOVÁ ZÁRUBEŇ HRANATÁ, TLOUŠŤKA PLECHU 1,5 mm, KOTVENA KOTEVNÍMI PÁSKAMI, 3X ZÁVĚSY PEVNÉ, BARVA RAL 7037
ZÁVĚSY:	3 x VIDITELNÉ DVOUDÍLNÉ OCELOVÉ ZÁVĚSY, MATNÝ CHROM	3 x VIDITELNÉ DVOUDÍLNÉ OCELOVÉ ZÁVĚSY, MATNÝ CHROM
KOVÁNÍ:	2 x ROZETOVÉ KOVÁNÍ, KLIKA - KLIKA, MATNÝ CHROM, ROZPORA NEAKTIVNÍHO KŘÍDLA	2 x ROZETOVÉ KOVÁNÍ, KLIKA - KLIKA, MATNÝ CHROM
ZÁMEK:	ZADLABACÍ ZÁMEK - VLOŽKA FAB, NÍZKÉ ZABEZPEČENÍ	Zadlabací zámek WC
PRÁH:		
DOPLŇKY:		
AKUSTICKÝ POŽADAVEK:		
BEZPEČNOSTNÍ POŽADAVEK:		
POŽÁRNÍ POŽADAVEK:		
TEPELNĚ TECHNICKÝ POŽADAVEK:		
POZNÁMKY:		
SCHÉMA ZE STRANY OTEVŘENÍ:		

<b>KNIHA DVEŘÍ</b> Projektová příprava výstavby nového střediska chovu koní Slatiňany	Část <b>2</b>
--	------------------

SEZNAM PRVKŮ	
OZNAČENÍ	D1-1.49
NÁZEV PRVKU:	INTERIÉROVÉ JEDNOKŘÍDLÉ OTOČNÉ DVEŘE PLNÉ
ROZMĚR Š x V (mm):	700x1 970
ROZMĚR OTVORU - ŠÍŘKA (mm):	800,0
ROZMĚR OTVORU - VÝŠKA (mm):	2 020,0
ORIENTACE:	P
DVEŘNÍ KŘÍDLO:	DVEŘE PLNÉ S POLODRÁŽKOU, JÁDRO Z ODLEHČENÉ DTD DESKY, RÁM Z MASIVNÍHO DŘEVA, POVRCHOVÁ ÚPRAVA CPL LAMINÁTU, BARVA RAL 7037
PROSKLENÍ:	
ZÁRUBEŇ - TL. ZDI (mm):	150
ZÁRUBEŇ - POPIS:	OCELOVÁ ZÁRUBEŇ HRANATÁ, TLOUŠŤKA PLECHU 1,5 mm, KOTVENA KOTEVNÍMI PÁSKAMI, 3X ZÁVĚSY PEVNÉ, BARVA RAL 7037
ZÁVĚSY:	3 x VIDITELNÉ DVOUDÍLNÉ OCELOVÉ ZÁVĚSY, MATNÝ CHROM
KOVÁNÍ:	2 x ROZETOVÉ KOVÁNÍ, KLIKA - KLIKA, MATNÝ CHROM
ZÁMEK:	Zadlabací zámek WC
PRÁH:	
DOPLŇKY:	
AKUSTICKÝ POŽADAVEK:	
BEZPEČNOSTNÍ POŽADAVEK:	
POŽÁRNÍ POŽADAVEK:	
TEPELNĚ TECHNICKÝ POŽADAVEK:	
POZNÁMKY:	
SCHÉMA ZE STRANY OTEVŘENÍ:	